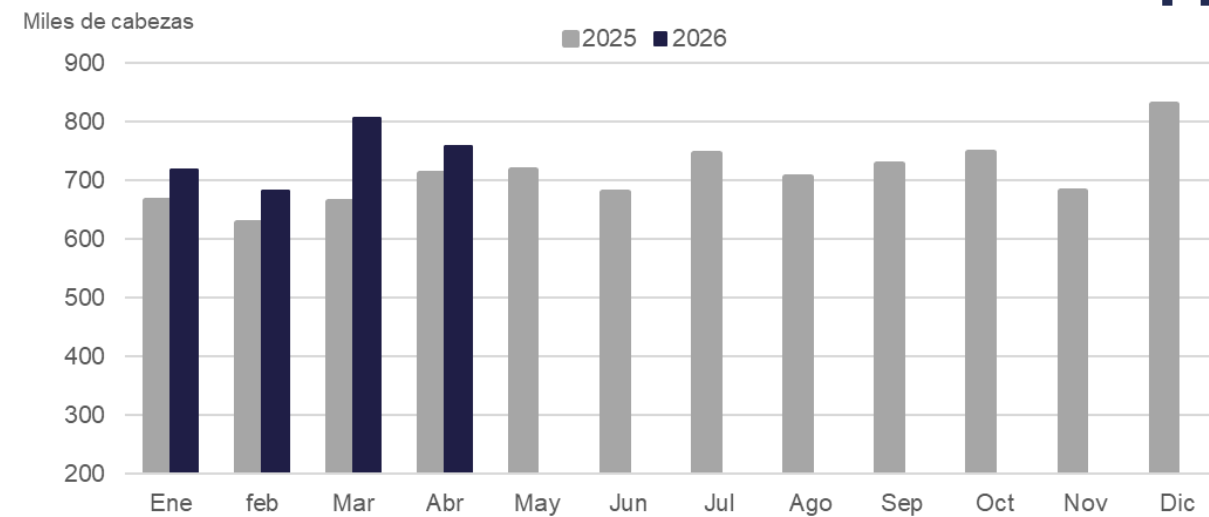


Faena (cabezas)

758.494
Abr. 2026

2.965.803
Ene.-Abr. 2026

▲ 11,0 %
Var. interanual
Ene.-Abr.2026 vs Ene.-Abr. 2025

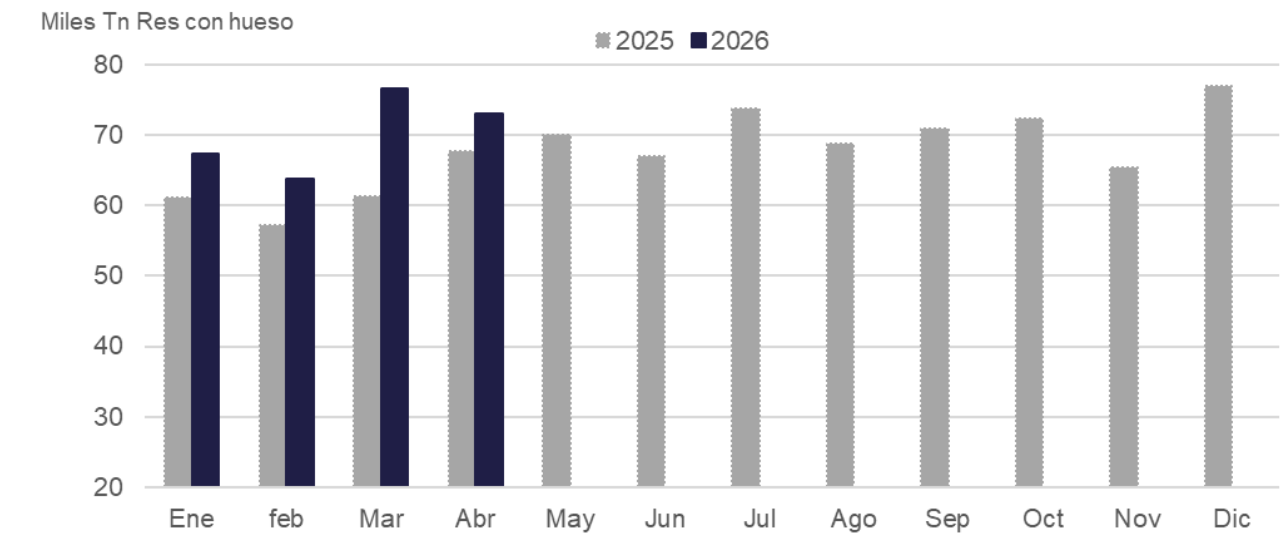


Producción (tn res con hueso)

73.124
Abr. 2026

280.878
Ene.-Abr. 2026

▲ 13,6 %
Var. interanual
Ene.-Abr. 2026 vs Ene.-Abr. 2025



Fuente: elaborado en base a datos SIF-SIGICA

Exportaciones (tn peso producto)

1.390
Abr. 2026

6.028
Ene.-Abr. 2026

▲ 97,2 %
Var. interanual
Ene.-Abr. 2026 vs Ene.-Abr. 2025

Exportaciones (Miles U\$S-FOB)

1.717
Abr. 2026

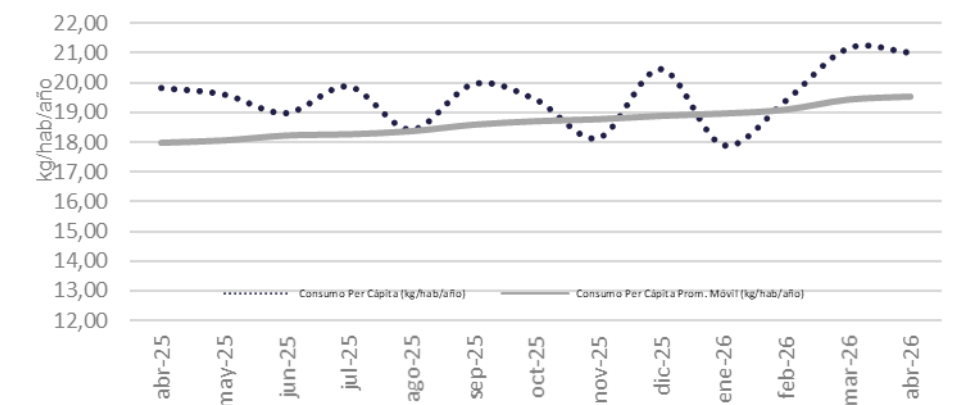
7.909
Ene.-Abr. 2026

▲ 176,4 %
Var. interanual
Ene.-Abr. 2026 vs Ene.-Abr. 2025

Consumo Per Cápita - PROMEDIO MOVIL (kg/hab/año)

19,54
Abr. 2026

▲ 8,6 %
Var. interanual
Abr. 2026 vs Abr. 2025

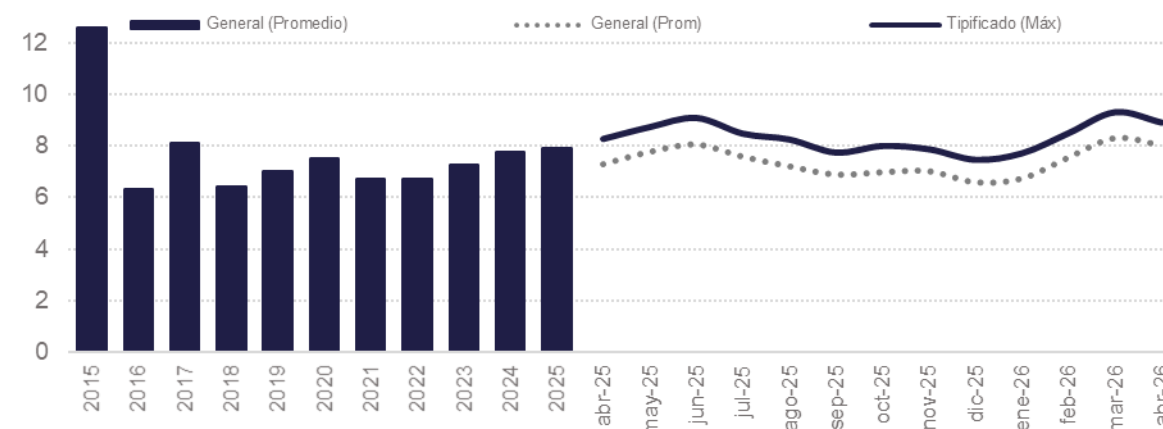


Fuente: elaborado en base a datos Aduana e INDEC -Complejo Exportador Porcinos. Incluye productos no comestibles

Relación Capón/Maíz (\$ capon/\$maíz)

8,9
Abr. 2026

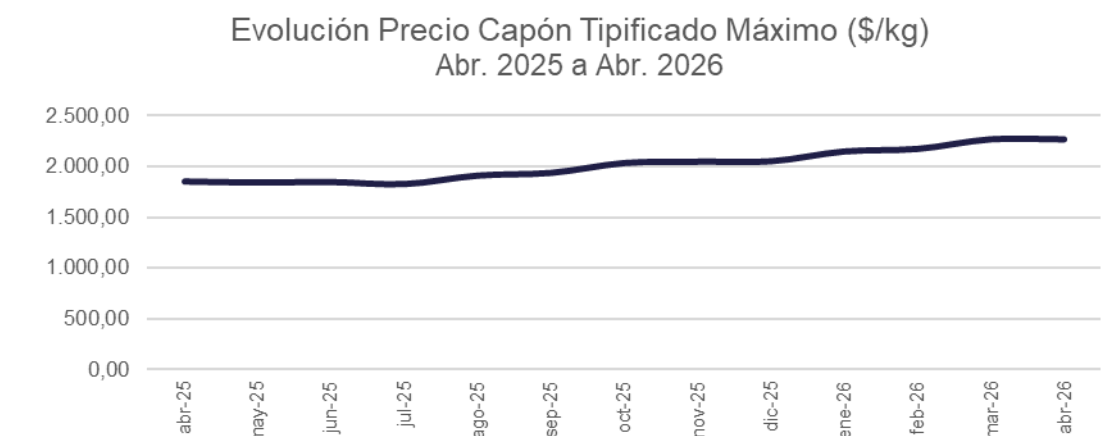
▲ 7,8 %
Var. interanual
Abr. 2026 vs Abr. 2025



Precio Capón Tipificado Máximo (\$/kg vivo)

2.267,34
Abr. 2026

▲ 22,6 %
Var. interanual
Abr. 2026 vs Abr. 2025



Fuente: elaborado en base a datos SIIP y precio pizarra Bolsa Rosario